

学籍簿登録申請 について

新入生関係書類に同封している、

『**学生ポータルサイトログインID / パスワード通知書**』

に記載のQRコードから接続してください。

手続期日：2026年3月10日（火）16：00厳守

学籍簿登録申請方法①

QRコードから
学生ポータルに
アクセス




学籍簿登録申請方法②

ユーザーID：7桁

各自の学籍番号

パスワード：6桁

数字のみ



ログイン

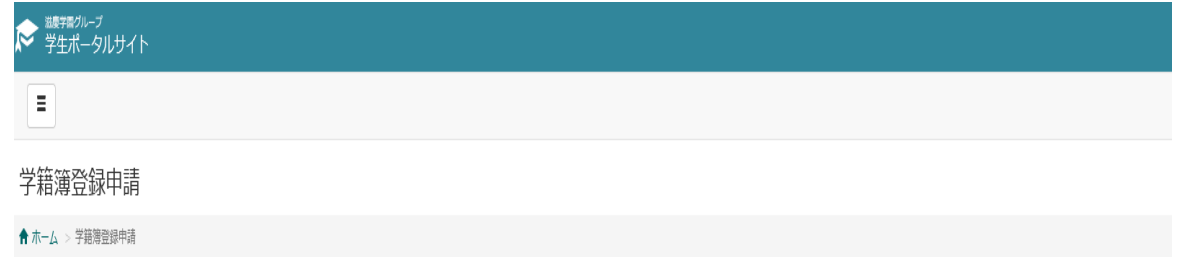
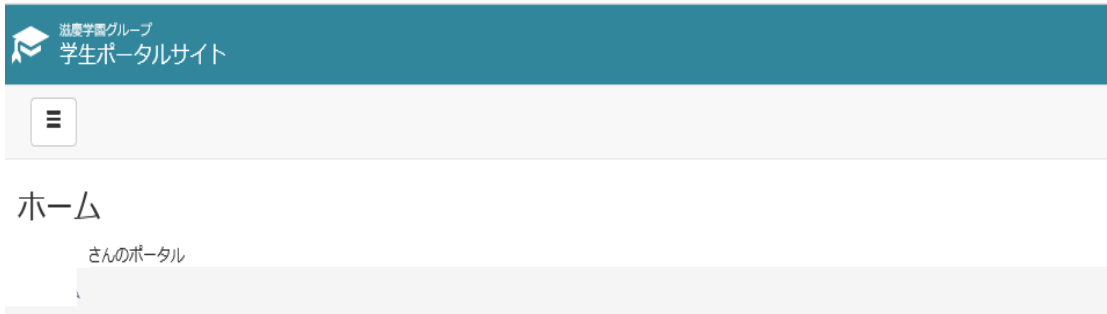
 ログイン

ログインID

パスワード

ログイン情報を記憶

学籍簿登録申請方法③



ご自身の情報を登録してください。内容に不備があるとオリエンテーション初日に学生証をお渡しできません。

学生情報

学生情報：氏名	<input type="text"/>
学生情報：カナ	<input type="text"/>
学生情報：固定電話	例：0312345678
学生情報：携帯電話	例：09012345678
学生情報：生年月日(西暦)	例：20260101

学籍簿登録申請方法④

【入力にあたっての注意事項】

①学生情報

全ての事項を記入してください。

固定電話番号がない場合は携帯電話と同じ番号を入力してください。

②緊急連絡先

必ず2名を入力してください。

学生情報で入力した保護者は、緊急連絡先として登録することはできません。

学籍簿登録申請方法④

③交通機関

- ・ 郵送で提出する『各種証明書発行台帳』と同じ交通経路で登録してください。

※記載内容が異なる場合は、証明書発行台帳の記載内容で発行します。

- ・ オリエンテーションの初日に、現住所及び通学経路が記載された学生証兼通学証明書をお渡しします。

※**新年度前に通学定期券を購入することはできません。あらかじめご了承ください。**

- ・ 交通区間の入力内容に疑義が生じた場合は、学校から確認の連絡をします。その場合オリエンテーション初日に交付できない可能性があります。

↓ 各種証明書発行台帳

学科名	臨泳工学校士科	学籍番号	※
フリガナ	ハイテク ハナコ	生年	平成19年10月4日
氏名	ハイテク 花子	年齢	18才
現住所 (在学中)	〒583-0039 大阪府藤井寺市藤井町23-24	携帯TEL	(009) 3327-0039 TEL(0729) 41-8119
住所変更 (在学中)	〒 ここは	携帯TEL	()
住所変更 (在学中)	〒 記入しないで下さい	携帯TEL	()
保護者住所 (帰省先)	〒321-1234 栃木県宇都宮市飯田町15-4	TEL	(028) 01-0123
保護者住所 (帰省先)	〒 ここは	TEL	()
保護者住所 (帰省先)	〒 記入しないで下さい	TEL	()

利用交通機関	鉄道名	路線名	駅から	駅まで	学生証発行控	
					製印	再交付 製印
利 用 交 通 機 関	近 鉄	南大阪線	藤井寺	大塚	製印	再交付 製印 年 月 日
	大阪メトロ	御堂筋線	天王寺	新大阪	製印	再交付 製印 年 月 日
	~	~	~	~	製印	再交付 製印 年 月 日
	~	~	~	~	製印	再交付 製印 年 月 日

[備考]

学籍簿登録申請方法④

③交通機関

通学定期券の購入は、在学中の現住所の最寄り駅(バス停)から学校の最寄り駅(**J R / 大阪メトロ：新大阪・阪急：南方**)までの最短区間に限ります。

※通学途中にアルバイトに行くなど、最短距離でない迂回した区間を通学区間に含めることはできません。

※本来の最寄り駅はA駅であるが、急行が停まるB駅を最寄りとして利用することはできません。

※阪急京都線を利用する方は、途中に最寄り駅である南方駅があるため、大阪梅田駅を利用することはできません。

学籍簿登録申請方法④

電鉄ごとに発駅と着駅を入力します。

例)

阪神・甲子園

↓ 大阪経由

JR・新大阪

交通機関名には

「阪神（大211）」

「JR（大阪専1054）」のように、

電鉄名と合わせて（電鉄番号）を入力してください。

※各電鉄の電鉄番号は次のページ参照

A 交通機関			
利用交通機関1	阪神（大211）		
	甲子園	~	大阪梅田
利用交通機関2	JR（大阪専1054）		
	大阪	~	新大阪
利用交通機関3	交通機関名		
	乗車駅	~	降車駅
利用交通機関4	交通機関名		
	乗車駅	~	降車駅

学籍簿登録申請方法④

- 主要交通機関名の一覧

電鉄会社名	電鉄番号	電鉄会社名	電鉄番号	電鉄会社名	電鉄番号
JR	大阪専1054	阪神バス	大211	京都市交通局	398
大阪メトロ	39	南海	大211	近鉄	大211
大阪シティバス	39	南海バス	大211	近鉄バス	大211
北大阪急行	39	京阪	大211	山陽	大211
阪急	大211	京阪バス	大211	神姫バス	25
阪急バス	大211	神戸市交通局	大211	近江電鉄	近指学227
阪神	大211	大阪モノレール	大211	奈良交通	第235号

※通学定期券の購入にあたって、区間を偽って購入したり、通学以外の目的で購入利用することはいかなる場合でも許されません。

学籍簿登録申請方法④

③学歴

今年、高等学校を卒業した方は入力しなくてかまいません。

大学/専門学校以上の学歴をお持ちの方のみ、最終学歴を入力してください。 ※中途退学の場合も入力します。(卒業を退学に読み替えて入力してください。)

学校名の入力欄に学校名及び学部(科)名を入力してください。

(例) ○○大学△ △ △ △学部□ □ □専攻

④家族構成

職名には勤務先や通っている学校を入力してください。

学籍簿登録申請方法⑤

🏠 家族構成

家族1	氏名	続柄	年齢
	職名	<input checked="" type="radio"/> 未選択 <input type="radio"/> 同居 <input type="radio"/> 別居	
家族2	氏名	続柄	年齢
	職名	<input checked="" type="radio"/> 未選択 <input type="radio"/> 同居 <input type="radio"/> 別居	
家族3	氏名	続柄	年齢
	職名	<input checked="" type="radio"/> 未選択 <input type="radio"/> 同居 <input type="radio"/> 別居	
家族4	氏名	続柄	年齢
	職名	<input checked="" type="radio"/> 未選択 <input type="radio"/> 同居 <input type="radio"/> 別居	
家族5	氏名	続柄	年齢
	職名	<input checked="" type="radio"/> 未選択 <input type="radio"/> 同居 <input type="radio"/> 別居	
家族6	氏名	続柄	年齢
	職名	<input checked="" type="radio"/> 未選択 <input type="radio"/> 同居 <input type="radio"/> 別居	

登録内容に漏れや誤入力がないか確認し、申請を押下してください。

申請完了！！

ご協力ありがとうございました。