ロボットのための病院
ORC 大阪ハイテク・ロボクリニック

親子ロボット工作教室 のご案内

「ロボットのための病院」大阪ハイテクロボクリニックで開催している「親子ロボット工作教室」は身近にある材料を利用した工作や、身近な電化製品に使われている回路を使った電子工作など自分で**考え、工夫し、**そして**楽しく、「ものづくり」**を学べる教室です。みなさまのご参加をお待ちしています。

6月のテーマ

振動（しんどう）モーターで虫ロボットを作ってみよう



携帯電話などに使われている「振動モーター」の仕組みを利用して、虫のように動くロボットを作ります

【開催日】2011 年 6 月 18 日（土）

【対　象】小学生、中学生
（※小学生は保護者同伴）

【参加費】1000 円

【定　員】20 組

【時　間】13:30 ～ 16:30

※ 開催時間は進行状況により変わることがあります
※ 未就学児のご参加は見学のみとさせていただきます

※ 工作では特殊な工具や刃物を使用します。安全には十分注意し、指導を行いますが保護者の方も、お子様の道具の使用に十分な注意をお願いいたします。

同時開催

ものづくりの基本、ハンダづけを体験してみよう！！



金属と金属をつなぐハンダづけを体験しよう！

【開催日】2011 年 6 月 18 日（土）

【対　象】小学 3 年生以上（※小学生は保護者同伴）

【時　間】11:00 ～ 12:00

【参加費】500 円

※ 高温で作業するハンダ作業の安全管理上、参加人数は 1 組 1 名、定員 5 名とさせていただきます。

お申し込み、お問い合わせ

0120-33-8119

大阪ハイテクノロジー専門学校　事務局まで

E-mail : robodoctor@osaka-hightech.ac.jp

7 月のよこく

7/23　マイコンを使った工作にチャレンジ！

マイコン Arduino（アルデュイーノ）を使った電子工作の 2 回目です。初めての方も参加していただき、プログラミングの基礎の基礎を学ぶことができます。※ノートパソコンが必要です

■ 地下鉄御堂筋線 新大阪駅
②番出口徒歩 3 分

■ JR 新大阪駅
西口を出て右側測道へ～
地下鉄②番出口徒歩 3 分

徒歩順路

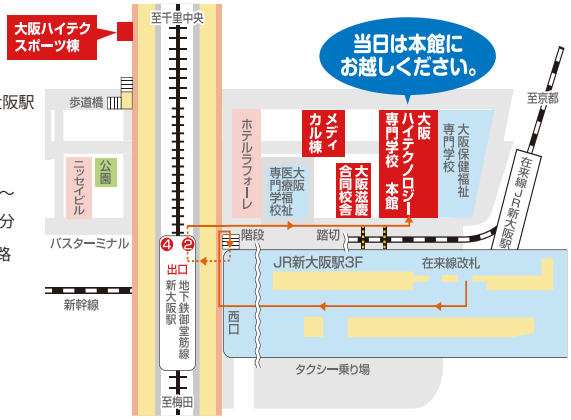

※ 学校には駐車スペースがございませんので、車で来られる方は近辺の有料駐車場をご利用ください。

Copyright (C) 2011 Osaka High-Teck ROBO Clinic. All Rights Reserved.