




親子ロボット 電子工作教室 のご案内

「ロボットのための病院」大阪ハイテックロボクリニックで開催している「親子ロボット工作教室」では 奇数月は電子基板を使った『電子工作教室』 偶数月は身近な材料でロボットを作る『工作教室』 を開催しています。身近にある材料を利用した工作や、身近な電化製品に使われている回路を使った電子工作など自分で考え、工夫し、そして楽しく、「ものづくり」を学べる教室です。

9月のテーマ

がっき えんそう 楽器を作って演奏してみよう！！





マイコンボード (Arduino)

音が出る圧電スピーカーと LED を組み合わせてオリジナルの楽器を作ってみよう！
上手に演奏できるかな？

- 【開催日】 2014年9月20日(土)
- 【対象】 小学生以上～ (小学生は保護者同伴)
- 【参加費】 1,000円 ※初参加の方は、別途「基本セット」¥5,000が必要です。
- 【定員】 20組
- 【時間】 13:30～16:30
- 【持ち物】 ノートパソコン (WindowsXP以降 MacOSX以降)

※ 前回までの参加者の方は、これまでの材料も、実習で使用しますのでお持ちください(距離センサなど)。
 ※ 「基本セット」の基板やLEDなどの主要な材料は、今後の電子工作教室で使い続けます。
 ※ 未就学児のご参加は見学のみとさせていただきます

毎月いろいろなテーマで工夫あふれるロボットを作っています！



お申し込み、お問い合わせ

☎0120-33-8119

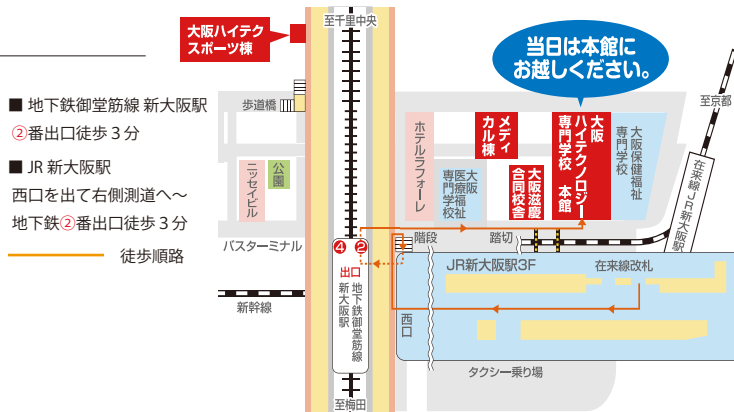
大阪ハイテクノロジー専門学校 事務局まで

E-mail: robotdoctor@osaka-hightech.ac.jp

今後の予定

次回は10/25です(親子ロボ教室)

詳細は改めて告知いたします



※学校には駐車スペースがありませんので、お車でお越しの方は周辺の有料駐車場をご利用ください。